

Benutzerinformationen zur filternden Halbmaske



Produktname & Modell

Produkt Name: filternde Halbmaske

Modell: 9503

Geltende Norm: EN149:2001+A1:2009

Klassifizierung: FFP2 NR

Primärstruktur

Das Produkt besteht aus einem Maskenkörper (aus Vliesstoff und schmelzgeblasenem Stoff), einem Nasenclip und Kopfschlaufen. Jede Maske ist mit einem formbaren Nasenbügel ausgestattet.

Anwendungsbereiche

Die Filterhalbmaske soll vor festen und flüssigen Aerosolen wie Tröpfchen, Staub, Pollen, Tierhaaren und anderen Allergenen vor dem Eindringen in die Atemwege schützen, welche zu Beschwerden oder Allergien der Atemwege führen.

Vorsichtsmaßnahmen

- Sofern Haare zwischen die Haut und die Maske kommen, kann die Maske nicht mehr Ihre volle Filterwirkung erfüllen.
- Die Maske erzeugt keinen Sauerstoff und sollte nicht in hypoxischen Umgebungen, sowie explosionsgefährdeten Bereichen verwendet werden.
- Einwegartikel – nicht mehrmalig verwendbar
- Beschädigte Artikel sind nicht zu verwenden
- Nach 4 Stunden Tragedauer muss die Maske gewechselt werden. Nach ca. 75 min sollte spätestens eine Pause von min 25 min. ohne Maske eingelegt werden. Bitte begeben Sie sich dazu in einen Bereich, in dem keine Maskenpflicht herrscht.
- Die Maske sollte gewechselt werden, wenn diese kontaminiert ist (d.h. z.B. mit Fremdkörpern wie Blutflecken oder Tröpfchen befleckt ist)
- Die Maske sollte gewechselt werden, wenn diese nicht fest am Gesicht befestigt werden kann
- Prüfen Sie vor Verwendung die Verpackung

Anwendungshinweise

NOVATUS
Für Ihre Gesundheit

Lagerbedingungen und -methoden

Gut verpackte Produkte sind in einem kühlen, trockenen, belüfteten und sauberen Raum mit einer relativen Luftfeuchtigkeit von weniger als 80% und einem Temperaturbereich von -20 ° C bis 38 ° C zu lagern. Der Raum ist vor direkter Sonneneinstrahlung, Feuer sowie giftigen und ätzenden Gasen zu schützen.

Herstellungsdatum

Steht auf der Verpackung der Masken


Verfallsdatum

Steht auf der Verpackung der Masken

Produzent und Adresse

Produzent: Chongqing Sansan Electric Appliance Co.,Ltd

Adresse: No.198 of Jianshan Road, Biquan Street, Bishan District, Chongqing, China

Warenzeichen : 33Mask; 

Tel: + 86 23 41666833

Internetadresse, um die Dokumente und die Benutzerinformationen zur filternden Halbmaske zu erhalten:

www.sansan.cc



Vor dem Anlegen der Maske sicherstellen, dass diese richtig herum angelegt wird: der Nasenclip muss sich auf Höhe des Nasenrückens befinden.



Setzen Sie die Maske auf, sodass Nase und Mund bedeckt sind. Ziehen Sie die Kopfschlaufen über Ihre Ohren, um die Maske an Ort und Stelle zu halten (s. Abb.).



Nasenclip anpassen: Drücken Sie mit den Fingern den Nasenclip auf und neben Ihrem Nasenrücken fest, bis der Nasenclip die optimale Form angenommen hat und auf den Nasenrücken passt (s. Abb.).




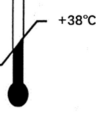


Die Maske endet bei richtigem Sitz unter Ihrem Kinn und liegt an den Wangen an.




Die Maske sollte nun an keiner ihrer Kanten einen Abstand zu Ihrer Haut haben, um freie Luftzirkulation zu vermeiden. Sie soll dicht sitzen.

Ggf. Maske nochmals minimal verschieben und Nasenclip erneut festdrücken, bis die Passform stimmt.

Bedeutung verwendeter Piktogramme:

	CE-Kennzeichnung	 2023/05	Ende der Haltbarkeit
	Siehe Herstellerinformationen		Temperaturbereich für die Einlagerung
	Maximale relative Luftfeuchtigkeit für die Einlagerung		Nicht zu benutzen bei beschädigter Verpackung

	Nicht wiederverwendbar		
---	------------------------	--	--